

ASSOCIAÇÃO CHANCE INTERNACIONAL  
 BALANÇO PATRIMONIAL  
 EXERCÍCIOS FINDOS EM 31 DE DEZEMBRO 2022 E 2021  
 EM REAIS

| ATIVO  | NOTA | 2022                    | 2021                    |
|--|------|-------------------------|-------------------------|
| <b>ATIVO CIRCULANTE</b>                      |      |                         |                         |
| CAIXA E EQUIVALENTES DE CAIXA                | 3    | 4.268.810               | 4.239.597               |
| CONVÊNIO A RECEBER                           | 4    | 2.125                   | 82.770                  |
| ADIANTAMENTO A EMPREGADOS                    | 5    | 323.231                 | -                       |
| ESTOQUES                                     | 6    | 50.537                  | 30.127                  |
| TRIBUTOS A RECUPERAR                         |      | 2.179                   | 2.179                   |
| ADIANTAMENTO A FORNECEDORES                  |      | 4.362                   | 4.379                   |
|  |      | <u>4.651.244</u>        | <u>4.359.053</u>        |
| <b>ATIVO NÃO CIRCULANTE</b>                  |      |                         |                         |
| IMOBILIZADO                                  | 7    | 19.413                  | 21.410                  |
|  |      | <u>19.413</u>           | <u>21.410</u>           |
| <b>TOTAL DO ATIVO</b>                        |      | <u><b>4.670.658</b></u> | <u><b>4.380.463</b></u> |
| <b>PASSIVO</b>                               |      |                         |                         |
| <b>PASSIVO CIRCULANTE</b>                    |      |                         |                         |
| FORNECEDORES                                 | 8    | 45.272                  | 16.007                  |
| CONVÊNIO A EXECUTAR                          | 9    | 2.537.292               | 2.141.760               |
| TRIBUTOS A PAGAR                             | 10   | 4.823                   | 4.715                   |
| OBRIGAÇÕES SOCIAIS E TRABALHISTAS            | 11   | 1.491.976               | 1.577.354               |
| OUTROS VALORES A PAGAR                       | 12   | 6.951                   | 72.290                  |
|  |      | <u>4.086.316</u>        | <u>3.812.126</u>        |
| <b>PASSIVO NÃO CIRCULANTE</b>                |      |                         |                         |
| EMPRÉSTIMOS E FINANCIAMENTOS                 |      | 1.750                   | -                       |
|  |      | <u>1.750</u>            | <u>-</u>                |
| <b>PATRIMÔNIO LÍQUIDO</b>                    |      |                         |                         |
| PATRIMÔNIO SOCIAL                            | 13   | 575.409                 | 568.814                 |
| SUPERÁVIT OU DÉFICIT DO PERÍODO              |      | 7.184                   | -477                    |
| <b>TOTAL DO PATRIMÔNIO LÍQUIDO</b>           |      | <u><b>582.592</b></u>   | <u><b>568.337</b></u>   |
| <b>TOTAL DO PASSIVO E PATRIMÔNIO LÍQUIDO</b> |      | <u><b>4.670.658</b></u> | <u><b>4.380.463</b></u> |

\* As notas explicativas são partes integrantes das demonstrações financeiras

RECONHECEMOS A EXATIDÃO DESTA BALANÇO PATRIMONIAL, ENCERRADO EM IMPORTÂNCIA DE R\$ 4.670.658 (QUATRO MILHÕES SEISCENTOS E SETENTA MIL SEISCENTOS E CINQUENTA E OITO REAIS)

LUIZ FERNANDO FERRARI  
 PRESIDENTE  
 CPF: 060.590.368-99

*Luiz Fernando Ferrari*  
 C.P.F. 060.590.368-99  
 Presidente - CHANCE

WILLIAM HOWARD BINNS  
 C.R.C. 1SP255678/O-6  
 CPF: 834.574.616-00

*William Howard Binns*  
 William Howard Binns  
 Contador  
 CRC 000000

ASSOCIAÇÃO CHANCE INTERNACIONAL  
 DEMONSTRAÇÃO DAS MUTAÇÕES NO PATRIMÔNIO LÍQUIDO  
 EXERCÍCIOS FINDOS EM 31 DE DEZEMBRO 2022 E 2021  
 EM REAIS

EM 31 DE DEZEMBRO DE 2020  
 DÉFICIT DO PERÍODO  
 AJUSTE DOS EXERCÍCIOS ANTERIORES  
 INCORPORAÇÃO DO SUPERÁVIT  
**EM 31 DE DEZEMBRO DE 2021**  
 DÉFICIT DO PERÍODO  
 AJUSTE DOS EXERCÍCIOS ANTERIORES  
 INCORPORAÇÃO DO SUPERÁVIT  
**EM 31 DE DEZEMBRO DE 2022**

| PATRIMÔNIO SOCIAL | SUPERÁVIT OU DÉFICIT DO EXERCÍCIO | TOTAL DO PATRIMÔNIO LÍQUIDO |
|-------------------|-----------------------------------|-----------------------------|
| <b>556.654</b>    | <b>-2.769</b>                     | <b>553.884</b>              |
| -                 | -477                              | -477                        |
| 14.930            | -                                 | 14.930                      |
| -                 | -                                 | -                           |
| <b>571.583</b>    | <b>-3.246</b>                     | <b>568.337</b>              |
| -                 | 7.184                             | 7.184                       |
| 7.072             | -                                 | 7.072                       |
| -                 | -                                 | -                           |
| <b>578.656</b>    | <b>3.937</b>                      | <b>582.592</b>              |

LUIZ FERNANDO FERRARI  
 PRESIDENTE  
 CPF: 060.590.368-99

WILLIAM HOWARD BINNS  
 C.R.C. 1SP255678/O-6  
 CPF: 834.574.616-00


William Howard Binns  
 Contador  
 CRC 988.990

ASSOCIAÇÃO CHANCE INTERNACIONAL  
 DEMONSTRAÇÃO DO RESULTADO DO EXERCÍCIO  
 EXERCÍCIOS FINDOS EM 31 DE DEZEMBRO 2022 E 2021  
 EM REAIS

|  | NOTA      | 2022                    | 2021                  |
|--|-----------|-------------------------|-----------------------|
| <b>RECEITAS OPERACIONAIS</b>                           | <b>14</b> | <b>21.594.879</b>       | <b>15.600.258</b>     |
| <b>COM RESTRIÇÃO</b>                                   |           | <u>21.508.527</u>       | <u>15.375.887</u>     |
| PROGRAMA (ATIVIDADES) DE EDUCAÇÃO                      |           | 21.508.527              | 15.375.887            |
| <b>SEM RESTRIÇÃO</b>                                   |           | <u>86.352</u>           | <u>224.370</u>        |
| CONTRIBUIÇÕES E DOAÇÕES VOLUNTÁRIAS                    |           | 86.352                  | 224.370               |
| EVENTOS  |           | -                       | -                     |
| <b>CUSTOS E DESPESAS OPERACIONAIS</b>                  |           |                         |                       |
| <b>COM PROGRAMAS (ATIVIDADES)</b>                      | <b>15</b> | <u>-20.522.257</u>      | <u>-14.853.679</u>    |
| EDUCAÇÃO   |           | -20.522.257             | -14.853.679           |
| <b>RESULTADO BRUTO</b>                                 |           | <u><b>1.072.622</b></u> | <u><b>746.579</b></u> |
| <b>DESPESAS OPERACIONAIS</b>                           |           |                         |                       |
| <b>ADMINISTRATIVAS</b>                                 | <b>16</b> | <u>-1.065.491</u>       | <u>-747.440</u>       |
| ALUGUEL  |           | -21.252                 | -20.633               |
| SERVIÇOS PROFISSIONAIS CONTRATADOS                     |           | -200.702                | -167.518              |
| MATERIAIS DE LIMPEZA                                   |           | -358.495                | -230.356              |
| EVENTOS  |           | 0                       | -153.073              |
| SERVIÇOS GERAIS  |           | -90.731                 | -123.949              |
| DEPRECIACÃO  |           | -1.997                  | -1.398                |
| OUTRAS DESPESAS OPERACIONAIS                           |           | -391.664                | -48.872               |
| DESPESAS TRIBUTÁRIAS                                   |           | -650                    | -1.641                |
| <b>SUPERÁVIT/DÉFICIT ANTES DO RESULTADO FINANCEIRO</b> |           | <u><b>7.131</b></u>     | <u><b>-861</b></u>    |
| <b>RESULTADO FINANCEIRO LÍQUIDO</b>                    | <b>17</b> | <u><b>53</b></u>        | <u><b>383</b></u>     |
| RECEITAS FINANCEIRAS                                   |           | 1.176                   | 497                   |
| DESPESAS FINANCEIRAS                                   |           | -1.123                  | -114                  |
| <b>SUPERÁVIT/DÉFICIT DO PERÍODO</b>                    |           | <u><b>7.184</b></u>     | <u><b>-477</b></u>    |

\* As notas explicativas são partes integrantes das demonstrações financeiras.

  
 LUIZ FERNANDO FERRARI  
 PRESIDENTE  
 CPF: 060.590.368-99


  
 WILLIAM HOWARD BINNS  
 C.R.C. 15P255678/O-6  
 CPF: 834.574.616-00

William Howard Binns  
 Contador  
 CRC 258.976

ASSOCIAÇÃO CHANCE INTERNACIONAL  
 DEMONSTRAÇÃO DOS FLUXOS DE CAIXA  
 EXERCÍCIOS FINDOS EM 31 DE DEZEMBRO 2022 E 2021  
 EM REAIS

|   | 2022             | 2021              |
|---|------------------|-------------------|
| <b>FLUXO DE CAIXA DAS ATIVIDADES OPERACIONAIS</b>                   |                  |                   |
| <b>SUPERÁVIT / DÉFICIT DO EXERCÍCIO</b>                             | 7.184            | -477              |
| <b>AJUSTES DO DÉFICIT LÍQUIDO</b>                                   |                  |                   |
| DEPRECIÇÃO E AMORTIZAÇÃO  | 1.997            | 1.398             |
| AJUSTE DE EXERCÍCIOS ANTERIORES                                     | 7.072            | 14.930            |
| <b>SUPERÁVIT / DÉFICIT AJUSTADO</b>                                 | <b>16.253</b>    | <b>15.850</b>     |
| <b>VARIAÇÕES NOS ATIVOS E PASSIVOS OPERACIONAIS</b>                 |                  |                   |
| CONVÊNIOS A RECEBER   | 80.645           |                   |
| ADIANTAMENTO A EMPREGADOS   | -323.231         | -                 |
| OUTRAS CONTAS A RECEBER   | -                | -66.699           |
| ESTOQUE   | -20.409          | 58.722            |
| TRIBUTOS A RECUPERAR  | -                | -                 |
| ADIANTAMENTO A FORNECEDORES   | 17               | -641              |
| FORNECEDORES  | 29.265           | -4.617            |
| EMPRÉSTIMOS   | -                | -                 |
| CONVÊNIOS A EXECUTAR  | 395.532          | -4.911.137        |
| OBRIGAÇÕES FISCAIS  | 108              | -4.769            |
| OBRIGAÇÕES SOCIAIS E TRABALHISTAS                                   | -85.378          | 1.240.915         |
| OUTROS VALORES A PAGAR  | -65.339          | 59.469            |
| EMPRÉSTIMO E FINANCIAMENTOS (LP)                                    | 1.750            | -                 |
| <b>CAIXA CONSUMIDO NAS OPERAÇÕES</b>                                | <b>29.213</b>    | <b>3.612.906</b>  |
| <b>FLUXO DE CAIXA DAS ATIVIDADES DE FINANCIAMENTOS</b>              |                  |                   |
| COMPRA DE ATIVO IMOBILIZADO   | 0                | -2.807            |
| <b>CAIXA APLICADO NAS ATIVIDADES DE FINANCIAMENTOS</b>              | <b>0</b>         | <b>-2.807</b>     |
| <b>AUMENTO (REDUÇÃO) DE CAIXA E EQUIVALENTES DE CAIXA, LÍQUIDOS</b> | <b>29.213</b>    | <b>-3.615.713</b> |
| CAIXA E EQUIV. DE CAIXA NO INÍCIO DO PERÍODO                        | 4.239.597        | 7.855.310         |
| <b>CAIXA E EQUIV. DE CAIXA NO FIM DO PERÍODO</b>                    | <b>4.268.810</b> | <b>4.239.597</b>  |
| VARIAÇÃO NO CAIXA E EQUIVALENTE DE CAIXA                            | 29.213           | -3.615.713        |

  
 LUIZ FERNANDO FERRARI  
 PRESIDENTE  
 CPF: 060.590.368-99

  
 WILLIAM HOWARD BINNS  
 C.R.C. 1SP255678/O-6  
 CPF: 834.574.616-00

William Howard Binns  
 Contador  
 CRC 288396

## 1. Contexto Operacional

A Associação Chance Internacional é uma organização não governamental, que tem por finalidade:

- a) Ajudar crianças e adolescentes necessitados, sem distinção de raça, cor, religião ou posição política, promovendo o seu bem-estar e desenvolvimento;
- b) Amparar, reabilitar e promover em todo o território nacional crianças e adolescentes carentes, destituídas de recursos ou em situação de risco, junto à família e comunidade, crianças órfãs e/ou abandonadas, independentemente de sua condição social, racial, política ou religiosa, tendo em vista o seu bem-estar e desenvolvimento integral;
- c) Desenvolver atividades de assistência à criança e adolescente, prioritariamente, nas áreas de educação formal e não formal, saúde, nutrição, serviço social, esporte, recreação, lazer, desenvolvimento sócio artístico e cultural e de prevenção da marginalização infanto juvenil, educação para o trabalho, desenvolvimento familiar e comunitário, educação para a cidadania e educação e defesa do meio ambiente; Prestar socorro e ajuda a crianças, adolescentes, famílias e comunidades vítimas de calamidades, desastres e flagelos;
- d) Organizar e promover programas e campanhas de levantamento de fundos, doações e legados financeiros ou materiais de procedência nacional ou estrangeira, para implantação e patrocínio de programas de assistência à criança e ao adolescente, bem como pela contribuição financeira, material ou de serviço voluntário de seus associados ou pessoas interessadas;
- e) Organizar e dirigir o trabalho de voluntários de toda e qualquer pessoa de boa vontade, de origem nacional ou estrangeira, que deseja colaborar para o cumprimento dos objetivos da CHANCE, observando-se as normas e as exigências da legislação vigente;
- f) Patrocinar ou ajudar no sustento financeiro e/ou na orientação técnica de instituições, programas e projetos de assistência social;
- g) Realizar a prestação de serviços na área da Educação integralmente gratuitos, sem a cobrança de anuidades ou semestralidades. Promover gratuitamente programas de educação;
- h) Cumprir com normas e orientações, emanadas dos convênios, contratos e/ou outros documentos reguladores, tanto para áreas administrativas como na execução prática das atividades que envolvam os usuários finais;
- i) Definir anualmente planos de trabalho e planos orçamentários que regularizarão a utilização dos recursos de forma organizada e planejada. Definir ainda indicadores para avaliação do trabalho executado;
- j) Observar e cumprir para toda e qualquer compra de material e/ou contratação de serviços os princípios da legalidade, da moralidade, da boa-fé, da probidade, da impessoabilidade, da economicidade, da eficiência, da isonomia, da publicidade, da razoabilidade e do julgamento objetivo e a busca permanente de qualidade e durabilidade;

k) Dar publicidade quanto a utilização dos recursos aos associados da Associação Chance Internacional e a todos e qualquer membro da sociedade civil, por meio da publicação de relatórios de execução de atividades e do Balanço Patrimonial.

## 2. Principais Diretrizes Contábeis

Na preparação de suas demonstrações financeiras, a entidade adotou a NBC TG 1000 - Contabilidade para Pequenas e Médias Empresas com observância às disposições da Resolução 1.409/2012 (ITG 2002) a partir do ano de 2016.

### a) Apuração do Superávit/Déficit

O superávit é apurado pelo regime de competência. O valor do superávit ou déficit do exercício é registrado na conta Superávit ou Déficit do Exercício, enquanto não aprovado em assembleia pelo Conselho de Administração. Após aprovação, realiza-se a transferência para a conta Patrimônio Social.

### b) Ativo e Passivo Circulante e Não - Circulante

Os ativos e passivos circulantes são assim classificados quando se espera realizá-lo ou consumi-lo dentro de 12 meses após o período de divulgação, já os ativos e passivos não circulantes são assim classificados quando sua realização ocorrer após 12 meses do período de divulgação.

### c) Ativo Imobilizado

Demonstrado ao custo de aquisição ou formação. A depreciação de bens do imobilizado é calculada pelo método linear, de acordo com a vida útil determinada pela legislação fiscal brasileira, conforme nota explicativa n° 06.

### d) Patrimônio Líquido

Demonstrados por valores conhecidos ou calculáveis, modificados, pelo resultado auferido no exercício social.

### e) Subvenções Governamentais e Convênios

O recebimento efetivo das Subvenções Governamentais e Convênios são contabilizados em contas do passivo circulante e as receitas de subvenção são reconhecidas no momento da realização dos projetos a elas vinculadas, cuja validação ocorre após a prestação de contas ao órgão público.

### f) Uso de Estimativas Contábeis

Na elaboração das demonstrações contábeis, o uso de estimativas é requerido para contabilizar certos ativos e passivos, tais como, provisões trabalhistas, cujos resultados reais podem ser diferentes dessas estimativas.

h

  
Wilton Heron Lima  
Contador  
CRC 033.090

Associação Chance Internacional  
Notas Explicativas às Demonstrações Financeiras  
Exercícios findos em 31 de dezembro 2022 e 2021  
Em reais

### 3. Caixa e Equivalentes de Caixa

O caixa abrange numerário em espécie e contas bancárias disponíveis. Equivalentes de Caixa são investimentos de curto prazo, com vencimentos originais de noventa dias ou menos, constituídos de títulos de alta liquidez, prontamente conversíveis em caixa e com riscos insignificantes de mudança de valor, sendo demonstrados pelo custo acrescido dos rendimentos auferidos até a data de encerramento dos balanços apresentados e não superam o valor de mercado.

| Descrição              | 2022      | 2021      |
|------------------------|-----------|-----------|
| Sem Restrição          |           |           |
| Banco c/Movimento      | -         |           |
| Aplicações Financeiras | 10.794    | 1.366     |
| Com Restrição          |           |           |
| Banco c/ Movimento     | 62        | 772       |
| Aplicações Financeiras | 4.257.955 | 4.237.459 |
| Total                  | 4.268.810 | 4.239.597 |

\*Os recursos com restrição referem-se a convênios firmados junto ao poder público, cuja aplicação possui propósito e destinação específica.

### 4. Convênios a Receber

Os valores aqui compreendidos referem-se a repasses financeiros entre as unidades conforme necessidade, seja por motivo de glossa da prefeitura ou por contas impedidas de repasses do órgão público, ao qual a entidade de arcar com o desembolso.

### 5. Adiantamento a Empregados

Os valores aqui compreendidos referem-se aos registros de adiantamentos de férias feitos aos empregados no decorrer do ano analisado. Os valores são aqueles que são adiantados aos antes de seu período de férias, a qual o funcionário possui direito segundo a Legislação Vigente.

Associação Chance Internacional  
Notas Explicativas às Demonstrações Financeiras  
Exercícios findos em 31 de dezembro 2022 e 2021  
Em reais

| Descrição              | 2022    | 2021 |
|------------------------|---------|------|
| Adiantamento de Férias | 323.232 | -    |
| Total                  | 323.231 | -    |

2

*WPK*  
Willson Harold Brito  
Controlador  
CNPJ 22.283.000

**Associação Chance Internacional**  
**Notas Explicativas às Demonstrações Financeiras**  
**Exercícios findos em 31 de dezembro 2022 e 2021**  
**Em reais**

## 6. Estoque

Os valores de estoque são representados pelos seus materiais pedagógicos e materiais de limpeza, conforme apresentado abaixo:

| Descrição             | 2022          | 2021          |
|-----------------------|---------------|---------------|
| Materiais pedagógicos | 22.063        | 14.667        |
| Materiais de Limpeza  | 28.473        | 15.461        |
| <b>Total</b>          | <b>50.537</b> | <b>30.127</b> |

## 7. Ativo Imobilizado

Os bens imobilizados da entidade são compostos conforme abaixo:

| Descrição                        | Móveis e Utensílios | Equipamentos de Processamentos de dados | Aparelho de Telefone | Total   |
|----------------------------------|---------------------|---|----------------------|---------|
| Saldos em 31 de dezembro de 2020 | 16.560              | 3.441                                   | -                    | 20.001  |
| Aquisições / Doações             | -                   | 1.290                                   | 1.517                | 2.807   |
| Baixas                           | -                   | -                                       | -                    | -       |
| Depreciações                     | -                   | (1.347)                                 | (51)                 | (1.398) |
| Saldos em 31 de dezembro de 2021 | 16.560              | 3.383                                   | 1.467                | 21.410  |
| Aquisições / Doações             | -                   | -                                       | -                    | -       |
| Baixas                           | -                   | -                                       | -                    | -       |
| Depreciações                     | -                   | (1.694)                                 | (303)                | (1.997) |
| Saldos em 31 de dezembro de 2022 | 16.560              | 1.690                                   | 1.163                | 19.413  |

\*Os demais ativos utilizados nas unidades educacionais são cedidos pela Prefeitura Municipal de Campinas por meio de comodato.

## 8. Fornecedores

O grupo de fornecedores está constituído de dívidas contraídas pela entidade para fornecimento de materiais e serviços com o objetivo de manter e subsidiar as atividades realizadas pela Associação.

## 9. Recursos de Convênios em Execução

A Associação mantém Contratos de Gestão, firmados junto a Prefeitura Municipal de Campinas, que ainda estavam em fase de execução e aplicação dos recursos em 31/12/2022. Os saldos aqui apresentados advêm dos repasses municipais totais do período (estabelecidos nos documentos supracitados), subtraídos das despesas incorridas nos projetos educacionais.

L

*Willian Howard Pinns*  
 Controller  
 CRC 226.078



**Associação Chance Internacional**  
**Notas Explicativas às Demonstrações Financeiras**  
**Exercícios findos em 31 de dezembro 2022 e 2021**  
**Em reais**

| Unidade / Projeto                    | Convênios a Executar | Despesas Empenhadas | Saldo Líquido A Executar |
|--------------------------------------|----------------------|---------------------|--------------------------|
| CEI Profª Amélia P. Palermo          | 864.800              | (265.297)           | 599.504                  |
| CEI Profª Elenice Ap. de M. Ferrari  | 682.452              | (209.734)           | 472.718                  |
| CEI Rubem Alves                      | 613.506              | (232.046)           | 381.459                  |
| CEI Gov. Eduardo H. A. Campos        | 365.076              | (375.409)           | (10.332)                 |
| CEI Conceição A. M. Ferreiro Gironde | 640.133              | (322.750)           | 317.383                  |
| CEI Prof. Milton Santos              | 649.239              | (277.153)           | 372.085                  |
| CEI Antônio Vieira de Oliveira       | 373.910              | (250.775)           | 123.135                  |
| CEI Jardim Nova Europa               | -                    | (136.155)           | (136.155)                |
| <b>Total</b>                         | <b>4.189.116</b>     | <b>(2.069.319)</b>  | <b>2.119.797</b>         |

\* despesas empenhadas referem-se a despesas incorridas e que não foram pagas até 31 de dezembro de 2022

## 10. Obrigações Fiscais

Constitui-se de impostos retidos sobre serviços e bens adquiridos pela associação em atendimento às necessidades operacionais dos centros educacionais e da Associação:

| Descrição                    | 2022         | 2021         |
|------------------------------|--------------|--------------|
| ISS a Recolher               | 4.604        | 4.523        |
| IRRF a Recolher              | -            | -            |
| PIS, CoFINS, CSLL a Recolher | 220          | 192          |
| <b>Total</b>                 | <b>4.823</b> | <b>4.715</b> |

## 11. Obrigações Sociais e Trabalhistas

Constitui-se de salários, provisões, encargos sociais, impostos e contribuições incidentes sobre as verbas trabalhistas, detalhados abaixo:

| Descrição                       | 2022             | 2021             |
|---------------------------------|------------------|------------------|
| Salários a Pagar                | 57.982           | 26.808           |
| INSS a Recolher                 | 98.850           | 286.199          |
| FGTS a Recolher                 | 134.136          | 94.403           |
| PIS sobre Folha a Recolher      | 22.686           | 15.376           |
| Provisão de Férias              | 1.086.094        | 864.475          |
| INSS sobre Férias               | -                | 220.441          |
| FGTS sobre Férias               | 92.229           | 69.652           |
| PIS sobre Férias                | -                | -                |
| Outros Encargos e Contribuições | -                | -                |
| <b>Total</b>                    | <b>1.491.976</b> | <b>1.577.354</b> |

W. H. H. H. H.  
 W. H. H. H. H. H. H.  
 Gerente  
 CRC 220.073

## 12. Outros valores a pagar

Os valores aqui compreendidos referem-se ao contas a pagar de título de capitalização, cheques a compensar com as demais entidades e repasses financeiros entre unidades conforme necessidade, seja por motivo de glossa da prefeitura ou por contas impedidas de repasse do órgão público, ao qual a entidade deve arcar com o desembolso.

## 13. Patrimônio Social

O Patrimônio Social da Associação é composto dos bens de constituição da entidade e, ano a ano, os Déficits ou Superávits apurados no resultado também são acrescidos.

## 14. Receitas

Abaixo detalhadas conforme natureza:

| Descrição                                  | 2022              | 2021              |
|--|-------------------|-------------------|
| <b>Com Restrição</b>                       |                   |                   |
| Atividades de Educação                     |                   |                   |
| Convênios Prefeitura Municipal de Campinas | 21.508.527        | 15.375.887        |
| <b>Sem Restrição</b>                       |                   |                   |
| Eventos                                    |                   |                   |
| Festas e Jantares                          | -                 | -                 |
| Contribuições e Doações Voluntárias        |                   |                   |
| Contribuições e Doações                    | 86.352            | 71.297            |
| Doações Alimentos PMC/CEASA                | -                 | 153.073           |
| <b>Total</b>                               | <b>21.594.879</b> | <b>15.600.258</b> |

*Os alimentos fornecidos pela Associação aos alunos dos Centros Educacionais são fornecidos pelo CEASA Campinas, que possui acordo de fornecimento junto à Prefeitura Municipal de Campinas.*

## 15. Aplicação de Recursos

Os recursos da entidade foram aplicados em suas finalidades institucionais, em conformidade com seu Estatuto Social, demonstrados pelas suas Despesas.

*h*

*William Howard Sims*  
Contador  
CRC 222.070

Associação Chance Internacional  
 Notas Explicativas às Demonstrações Financeiras  
 Exercícios findos em 31 de dezembro 2022 e 2021  
 Em reais

## 16. Custos e despesas por natureza

Custos e despesas detalhados conforme natureza:

| Descrição                             | 2022              | 2021              |
|---------------------------------------|-------------------|-------------------|
| Material de limpeza                   | 358.495           | 230.356           |
| Contratação de serviços profissionais | 200.702           | 167.518           |
| Escritório                            | 23.165            | 18.985            |
| Aluguéis                              | 21.252            | 20.633            |
| Eventos                               | -                 | -                 |
| Manutenção                            | 71.518            | 16.523            |
| Outros                                | 117.414           | 140.352           |
| Depreciação                           | 1.997             | -                 |
| Locação de equipamentos               | -                 | -                 |
| Encargos Sociais                      | 2.499.538         | 3.360.344         |
| Salários e ordenados                  | 15.365.065        | 9.669.526         |
| Alimentação                           | 2.263.018         | 1.462.769         |
| Transporte                            | 394.804           | 208.155           |
| Doações Alimentos PMC/CEASA           | -                 | 153.073           |
| Materiais Pedagógicos                 | 270.780           | 152.884           |
| <b>Total</b>                          | <b>21.587.748</b> | <b>15.601.118</b> |

\*Os alimentos fornecidos pela Associação aos alunos dos Centros Educacionais são fornecidos pelo CEASA Campinas, que possui acordo de fornecimento junto à Prefeitura Municipal de Campinas.

## 17. Resultado Financeiro

Abaixo detalhado conforme natureza:

| Descrição                           | 2022      | 2021       |
|-------------------------------------|-----------|------------|
| <b>Receitas Financeiras</b>         |           |            |
| <b>Com Restrição</b>                |           |            |
| Rendimentos de Aplicação Financeira | -         | -          |
| <b>Sem Restrição</b>                |           |            |
| Rendimentos de Aplicação Financeira | 119       | 110        |
| Descontos Obtidos                   | 1.057     | 387        |
| <b>Despesas Financeiras</b>         |           |            |
| Tarifas Bancárias                   |           | (114)      |
| Outras                              | (1.123)   |            |
| <b>Resultado Financeiro Líquido</b> | <b>53</b> | <b>383</b> |

## 18. Dirigentes e Conselheiros

Os diretores e conselheiros não percebem remuneração, vantagens ou benefícios de qualquer forma ou título como retribuição aos serviços prestados.

L

Wagner Herculano  
 Gerente Geral  
 CFC 226.098

## 19. Cobertura de Seguros

Para atender as medidas preventivas, adotadas permanentemente, a Prefeitura Municipal de Campinas efetua a contratação de seguros em valores considerados suficientes para cobertura de eventuais sinistros nos Centros Educacionais sob gestão da Associação Chance Internacional.

## 20. Certificado de Entidade Beneficente de Assistência Social - CEBAS


Os atendimentos da Associação Chance Internacional são integralmente destinados aos usuários da educação básica infantil, sendo atendidas 1.978 crianças, compreendendo a faixa etária de três meses a cinco anos e 11 meses de idade, na oferta da educação infantil prestando atendimento integralmente gratuito e conforme requisita a Lei Complementar 187/2021, que dispõe sobre a certificação das entidades Beneficentes de Assistência Social em Educação (CEBAS), a entidade mantém de forma contínua e regular a escrituração contábil de suas receitas e despesas, bem como, as demonstrações da gratuidade em consonância com as normas emanadas do Conselho Federal de Contabilidade. A entidade possui Certificado de Entidade Beneficente de Assistência Social - CEBAS, nº 23000.028537/2018-77, cuja validade expira em 31/08/2024.

## 21. Isenção da quota Patronal da Previdência Social

Em atendimento à Lei Complementar nº 187/2021 e suas alterações subsequentes, entidade beneficente certificada para jus à isenção do pagamento das Contribuições Sociais de que tratam o art. 22 e art 23 da Lei nº 8.212/1991. Sendo assim, a entidade possui a certificação de entidade assistencial usufruindo do valor de isenção da quota patronal da previdência social, que representou em 2022 o montante de R\$ 2.358.625. A entidade usufrui desta renúncia fiscal pelo Estado em virtude de sua contrapartida de prestar serviços de educação básica infantil gratuita. Abaixo a relação da renúncia fiscal por unidade:

| COTA PATRONAL - RENUNCIA FISCAL - INSS 2022 |                     |                     |
|---|---------------------|---------------------|
| UNIDADE                                     | TOTAL DAS BASES     | % - TOTAL RENUNCIA  |
|   |                     | 25,50%              |
| CEI BEM QUERER - JD. OURO PRETO             | 1.026.279,61        | 261.701,30          |
| CEI BEM QUERER - SHALON                     | 1.110.065,27        | 283.066,64          |
| CEI BEM QUERER - JD. CAMPOS ELISEOS         | 1.159.296,82        | 295.620,69          |
| CEI BEM QUERER - JD. IBIRAPUERA             | 1.120.482,64        | 285.723,07          |
| CEI BEM QUERER - SAN MARTIN                 | 1.412.032,35        | 360.068,25          |
| CEI BEM QUERER - JD. VILA ESPERANÇA         | 1.038.066,25        | 264.706,89          |
| CEI BEM QUERER - JD. BASSOLI                | 1.032.451,17        | 255.015,44          |
| CEI BEM QUERER - JD. NOVA                   | 1.428.028,18        | 352.722,96          |
| <b>TOTAL</b>                                | <b>8.326.702,29</b> | <b>2.358.625,24</b> |

Destacamos ainda a renúncia fiscal relativa à Cota Patronal do INSS não foi apresentada na Demonstração do Resultado do Exercício em função da Revisão (R1) da Resolução 1.409, a qual alterou a alínea (c) do item 27, excluindo o texto “a renúncia fiscal relacionada coma atividade deve ser evidenciada nas demonstrações contábeis como se a obrigação devida fosse;” e substituindo-a por “relação dos tributos objeto de renúncia fiscal”.

  
Handwritten signature and stamp of the Associação Chance Internacional, with the text 'Associação Chance Internacional - Contábil - CEC 23003'.

## 22. Renúncia Fiscal

A renúncia fiscal da contribuição ao INSS no valor total de R\$ 2.358.625,24 utilizado pela entidade na sua atividade fim, referente a todos os projetos, está demonstrada individualmente a seguir.

| COTA PATRONAL - RENUNCIA FISCAL - INSS 2022 - CEI BEM QUERER - JD. OURO PRETO |                     |                  |                     |                   |                  |                  |                   |
|---|---------------------|------------------|---------------------|-------------------|------------------|------------------|-------------------|
| MÊS   | BASE DO INSS        | BASE DO INSS 13º | TOTAL DAS BASES     | % - INSS          | % - RAT AJUSTADO | % - TERCEIROS    | % - TOTAL         |
|   |                     |                  |                     | 20,00%            | 1,00%            | 4,50%            | 25,50%            |
| JAN   | R\$ 112.558,52      | ***              | ***                 |                   |                  |                  |                   |
| FEV   | R\$ 112.621,77      | R\$ 374,67       |                     |                   |                  |                  |                   |
| MAR   | R\$ 113.717,11      | R\$ 749,34       |                     |                   |                  |                  |                   |
| ABR   | R\$ 108.551,50      | R\$ 875,47       |                     |                   |                  |                  |                   |
| MAI   | R\$ 137.350,78      | R\$ 2.105,03     |                     |                   |                  |                  |                   |
| JUN   | R\$ 121.344,74      |                  | R\$ 121.344,74      | 24.268,95         | 1.213,45         | 5.460,51         | 30.942,91         |
| JUL   | R\$ 135.946,58      | R\$ 1.242,82     | R\$ 137.189,40      | 27.437,88         | 1.371,89         | 6.173,52         | 34.983,30         |
| AGO   | R\$ 122.259,96      | R\$ 2.864,10     | R\$ 125.124,06      | 25.024,81         | 1.251,24         | 5.630,58         | 31.906,64         |
| SET   | R\$ 130.968,60      | R\$ 3.452,28     | R\$ 134.420,88      | 26.884,18         | 1.344,21         | 6.048,94         | 34.277,32         |
| OUT   | R\$ 130.125,93      | R\$ 1.382,30     | R\$ 131.508,23      | 26.301,65         | 1.315,08         | 5.917,87         | 33.534,60         |
| NOV   | R\$ 130.938,59      |                  | R\$ 130.938,59      | 26.187,72         | 1.309,39         | 5.892,24         | 33.389,34         |
| DEZ   | R\$ 126.338,18      | R\$ 5.172,67     | R\$ 131.510,85      | 26.302,17         | 1.315,11         | 5.917,99         | 33.535,27         |
| 13º SAL   | R\$ 114.242,86      |                  | R\$ 114.242,86      | 22.848,57         | 1.142,43         | 5.140,93         | 29.131,93         |
| <b>TOTAL</b>  | <b>1.482.722,26</b> | <b>18.218,68</b> | <b>1.026.279,61</b> | <b>182.407,35</b> | <b>9.120,37</b>  | <b>41.041,65</b> | <b>261.701,30</b> |

li

Uelli  
 William Howard Sims  
 Contador  
 CRC 286.090

Associação Chance Internacional  
 Notas Explicativas às Demonstrações Financeiras  
 Exercícios findos em 31 de dezembro 2022 e 2021  
 Em reais

**COTA PATRONAL - RENUNCIA FISCAL - INSS 2022 - CEI BEM QUERER - SHALON**

| MÊS          | BASE DO INSS        | BASE DO INSS 13º | TOTAL DAS BASES     | % - INSS          | % - RAT AJUSTADO | % - TERCEIROS    | % - TOTAL         |
|--------------|---------------------|------------------|---------------------|-------------------|------------------|------------------|-------------------|
|              |                     |                  |                     |                   |                  |                  |                   |
|              |                     |                  |                     | 20,00%            | 1,00%            | 4,50%            | 25,50%            |
| JAN          | R\$ 115.794,24      | R\$ 596,53       |                     |                   |                  |                  |                   |
| FEV          | R\$ 119.374,74      | R\$ 1.376,77     |                     |                   |                  |                  |                   |
| MAR          | R\$ 120.687,31      | R\$ 499,56       |                     |                   |                  |                  |                   |
| ABR          | R\$ 120.623,13      | R\$ 2.639,60     |                     |                   |                  |                  |                   |
| MAI          | R\$ 156.663,46      | R\$ 2.251,94     |                     |                   |                  |                  |                   |
| JUN          | R\$ 131.331,06      |                  | R\$ 131.331,06      | 26.266,21         | 1.313,31         | 5.909,90         | 33.489,42         |
| JUL          | R\$ 147.407,70      |                  | R\$ 147.407,70      | 29.481,54         | 1.474,08         | 6.633,35         | 37.588,96         |
| AGO          | R\$ 133.024,15      | R\$ 1.104,73     | R\$ 134.128,88      | 26.825,78         | 1.341,29         | 6.035,80         | 34.202,86         |
| SET          | R\$ 141.671,82      |                  | R\$ 141.671,82      | 28.334,36         | 1.416,72         | 6.375,23         | 36.126,31         |
| OUT          | R\$ 141.442,84      |                  | R\$ 141.442,84      | 28.288,57         | 1.414,43         | 6.364,93         | 36.067,92         |
| NOV          | R\$ 140.902,24      | R\$ 1.069,89     | R\$ 141.972,13      | 28.394,43         | 1.419,72         | 6.388,75         | 36.202,89         |
| DEZ          | R\$ 138.664,78      | R\$ 2.139,77     | R\$ 140.804,55      | 28.160,91         | 1.408,05         | 6.336,20         | 35.905,16         |
| 13º SAL      | R\$ 131.306,29      |                  | R\$ 131.306,29      | 26.261,26         | 1.313,06         | 5.908,78         | 33.483,10         |
| <b>TOTAL</b> | <b>1.607.587,47</b> | <b>11.678,79</b> | <b>1.110.065,27</b> | <b>195.751,80</b> | <b>9.787,59</b>  | <b>44.044,15</b> | <b>283.066,64</b> |

**COTA PATRONAL - RENUNCIA FISCAL - INSS 2022 - CEI BEM QUERER - JD. CAMPOS ELISEOS**

| MÊS          | BASE DO INSS        | BASE DO INSS 13º | TOTAL DAS BASES     | % - INSS          | % - RAT AJUSTADO | % - TERCEIROS    | % - TOTAL         |
|--------------|---------------------|------------------|---------------------|-------------------|------------------|------------------|-------------------|
|              |                     |                  |                     |                   |                  |                  |                   |
|              |                     |                  |                     | 20,00%            | 1,00%            | 4,50%            | 25,50%            |
| JAN          | R\$ 123.665,42      | R\$ 333,86       |                     |                   |                  |                  |                   |
| FEV          | R\$ 120.203,26      | R\$ 874,23       |                     |                   |                  |                  |                   |
| MAR          | R\$ 123.657,66      | R\$ 1.181,47     |                     |                   |                  |                  |                   |
| ABR          | R\$ 120.602,22      | R\$ 749,34       |                     |                   |                  |                  |                   |
| MAI          | R\$ 164.190,86      | R\$ 677,26       |                     |                   |                  |                  |                   |
| JUN          | R\$ 138.308,63      | R\$ 2.258,69     | R\$ 140.567,32      | 28.113,46         | 1.405,67         | 6.325,53         | 35.844,67         |
| JUL          | R\$ 143.441,41      | R\$ 1.397,38     | R\$ 144.838,79      | 28.967,76         | 1.448,39         | 6.517,75         | 36.933,89         |
| AGO          | R\$ 137.341,71      | R\$ 1.104,73     | R\$ 138.446,44      | 27.689,29         | 1.384,46         | 6.230,09         | 35.303,84         |
| SET          | R\$ 142.512,01      | R\$ 2.347,55     | R\$ 144.859,56      | 28.971,91         | 1.448,60         | 6.518,68         | 36.939,19         |
| OUT          | R\$ 147.121,18      |                  | R\$ 147.121,18      | 29.424,24         | 1.471,21         | 6.620,45         | 37.515,90         |
| NOV          | R\$ 149.175,93      |                  | R\$ 149.175,93      | 29.835,19         | 1.491,76         | 6.712,92         | 38.039,86         |
| DEZ          | R\$ 157.234,97      |                  | R\$ 157.234,97      | 31.446,99         | 1.572,35         | 7.075,57         | 40.094,92         |
| 13º SAL      | R\$ 137.052,63      |                  | R\$ 137.052,63      | 27.410,53         | 1.370,53         | 6.167,37         | 34.948,42         |
| <b>TOTAL</b> | <b>1.667.455,26</b> | <b>10.924,51</b> | <b>1.159.296,82</b> | <b>204.448,84</b> | <b>10.222,44</b> | <b>46.000,99</b> | <b>295.620,69</b> |

*[Handwritten Signature]*  
 Wilton Howard Sims  
 Contador  
 CRC 288098

Associação Chance Internacional  
 Notas Explicativas às Demonstrações Financeiras  
 Exercícios findos em 31 de dezembro 2022 e 2021  
 Em reais

**COTA PATRONAL - RENUNCIA FISCAL - INSS 2022 - CEI BEM QUERER - JD. IBIRAPUERA**

| MÊS          | BASE DO INSS        | BASE DO INSS 13º | TOTAL DAS BASES     | % - INSS          | % - RAT AJUSTADO | % - TERCEIROS    | % - TOTAL         |
|--------------|---------------------|------------------|---------------------|-------------------|------------------|------------------|-------------------|
|              |                     |                  |                     | 20,00%            | 1,00%            | 4,50%            | 25,50%            |
| JAN          | R\$ 112.496,14      |                  |                     |                   |                  |                  |                   |
| FEV          | R\$ 114.848,12      |                  |                     |                   |                  |                  |                   |
| MAR          | R\$ 120.304,20      | R\$ 249,78       |                     |                   |                  |                  |                   |
| ABR          | R\$ 118.961,10      |                  |                     |                   |                  |                  |                   |
| MAI          | R\$ 154.057,74      | R\$ 1.380,92     |                     |                   |                  |                  |                   |
| JUN          | R\$ 132.236,74      | R\$ 1.982,51     | R\$ 134.219,25      | 26.843,85         | 1.342,19         | 6.039,87         | 34.225,91         |
| JUL          | R\$ 142.176,82      |                  | R\$ 142.176,82      | 28.435,36         | 1.421,77         | 6.397,96         | 36.255,09         |
| AGO          | R\$ 128.317,21      | R\$ 707,00       | R\$ 129.024,21      | 25.804,84         | 1.290,24         | 5.806,09         | 32.901,17         |
| SET          | R\$ 143.450,11      | R\$ 6.267,16     | R\$ 149.717,27      | 29.943,45         | 1.497,17         | 6.737,28         | 38.177,90         |
| OUT          | R\$ 148.541,94      | R\$ 611,36       | R\$ 149.153,30      | 29.830,66         | 1.491,53         | 6.711,90         | 38.034,09         |
| NOV          | R\$ 141.337,19      | R\$ 3.362,50     | R\$ 144.699,69      | 28.939,94         | 1.447,00         | 6.511,49         | 36.898,42         |
| DEZ          | R\$ 144.032,91      | R\$ 3.273,12     | R\$ 147.306,03      | 29.461,21         | 1.473,06         | 6.628,77         | 37.563,04         |
| 13º SAL      | R\$ 124.186,07      |                  | R\$ 124.186,07      | 24.837,21         | 1.241,86         | 5.588,37         | 31.667,45         |
| <b>TOTAL</b> | <b>1.600.760,22</b> | <b>17.834,35</b> | <b>1.120.482,64</b> | <b>199.259,31</b> | <b>9.962,97</b>  | <b>44.833,35</b> | <b>285.723,07</b> |

**COTA PATRONAL - RENUNCIA FISCAL - INSS 2022 - CEI BEM QUERER - SAN MARTIN**

| MÊS          | BASE DO INSS        | BASE DO INSS 13º | TOTAL DAS BASES     | % - INSS          | % - RAT AJUSTADO | % - TERCEIROS    | % - TOTAL         |
|--------------|---------------------|------------------|---------------------|-------------------|------------------|------------------|-------------------|
|              |                     |                  |                     | 20,00%            | 1,00%            | 4,50%            | 25,50%            |
| JAN          | R\$ 133.826,26      | R\$ 1.331,72     |                     |                   |                  |                  |                   |
| FEV          | R\$ 132.849,84      | R\$ 1.541,96     |                     |                   |                  |                  |                   |
| MAR          | R\$ 139.591,92      | R\$ 681,91       |                     |                   |                  |                  |                   |
| ABR          | R\$ 142.657,52      | R\$ 1.373,79     |                     |                   |                  |                  |                   |
| MAI          | R\$ 192.434,43      | R\$ 552,37       |                     |                   |                  |                  |                   |
| JUN          | R\$ 170.205,92      | R\$ 0,00         | R\$ 170.205,92      | 34.041,18         | 1.702,06         | 7.659,27         | 43.402,51         |
| JUL          | R\$ 185.429,33      | R\$ 414,28       | R\$ 185.843,61      | 37.168,72         | 1.858,44         | 8.362,96         | 47.390,12         |
| AGO          | R\$ 170.959,04      | R\$ 1.933,28     | R\$ 172.892,32      | 34.578,46         | 1.728,92         | 7.780,15         | 44.087,54         |
| SET          | R\$ 182.610,94      | R\$ 764,20       | R\$ 183.375,14      | 36.675,03         | 1.833,75         | 8.251,88         | 46.760,66         |
| OUT          | R\$ 180.516,73      | R\$ 0,00         | R\$ 180.516,73      | 36.103,35         | 1.805,17         | 8.123,25         | 46.031,77         |
| NOV          | R\$ 180.054,91      | R\$ 0,00         | R\$ 180.054,91      | 36.010,98         | 1.800,55         | 8.102,47         | 45.914,00         |
| DEZ          | R\$ 179.297,37      | R\$ 5.283,41     | R\$ 184.580,78      | 36.916,16         | 1.845,81         | 8.306,14         | 47.068,10         |
| 13º SAL      | R\$ 154.562,94      | R\$ 0,00         | R\$ 154.562,94      | 30.912,59         | 1.545,63         | 6.955,33         | 39.413,55         |
| <b>TOTAL</b> | <b>1.990.434,21</b> | <b>13.876,92</b> | <b>1.412.032,35</b> | <b>251.493,88</b> | <b>12.574,69</b> | <b>56.586,12</b> | <b>360.068,25</b> |

h  
 Valdir Pereira Lima  
 Contador  
 CRC 226393

Associação Chance Internacional  
 Notas Explicativas às Demonstrações Financeiras  
 Exercícios findos em 31 de dezembro 2022 e 2021  
 Em reais

**COTA PATRONAL - RENUNCIA FISCAL - INSS 2022 - CEI BEM QUERER - JD. VILA ESPERANÇA**

| MÊS          | BASE DO INSS        | BASE DO INSS<br>13º | TOTAL DAS<br>BASES  | % - INSS          | % - RAT<br>AJUSTADO | % -<br>TERCEIROS | % - TOTAL         |
|--------------|---------------------|---------------------|---------------------|-------------------|---------------------|------------------|-------------------|
|              |                     |                     |                     | 20,00%            | 1,00%               | 4,50%            | 25,50%            |
| JAN          | R\$ 115.642,88      | R\$ 1.790,47        |                     |                   |                     |                  |                   |
| FEV          | R\$ 113.337,49      | R\$ 1.124,26        |                     |                   |                     |                  |                   |
| MAR          | R\$ 121.177,09      | R\$ 249,78          |                     |                   |                     |                  |                   |
| ABR          | R\$ 121.947,93      |                     |                     |                   |                     |                  |                   |
| MAI          | R\$ 158.321,70      | R\$ 2.393,20        |                     |                   |                     |                  |                   |
| JUN          | R\$ 129.600,97      | R\$ 5.120,23        | R\$ 134.721,20      | 26.944,24         | 1.347,21            | 6.062,45         | 34.353,91         |
| JUL          | R\$ 137.297,24      |                     | R\$ 137.297,24      | 27.459,45         | 1.372,97            | 6.178,38         | 35.010,80         |
| AGO          | R\$ 125.118,80      | R\$ 1.104,73        | R\$ 126.223,53      | 25.244,71         | 1.262,24            | 5.680,06         | 32.187,00         |
| SET          | R\$ 130.305,01      | R\$ 5.331,59        | R\$ 135.636,60      | 27.127,32         | 1.356,37            | 6.103,65         | 34.587,33         |
| OUT          | R\$ 128.457,63      | R\$ 2.772,48        | R\$ 131.230,11      | 26.246,02         | 1.312,30            | 5.905,35         | 33.463,68         |
| NOV          | R\$ 126.899,47      |                     | R\$ 126.899,47      | 25.379,89         | 1.268,99            | 5.710,48         | 32.359,36         |
| DEZ          | R\$ 129.837,67      | R\$ 305,68          | R\$ 130.143,35      | 26.028,67         | 1.301,43            | 5.856,45         | 33.186,55         |
| 13º SAL      | R\$ 115.914,75      |                     | R\$ 115.914,75      | 23.182,95         | 1.159,15            | 5.216,16         | 29.558,26         |
| <b>TOTAL</b> | <b>1.537.943,88</b> | <b>20.192,42</b>    | <b>1.038.066,25</b> | <b>184.430,30</b> | <b>9.221,52</b>     | <b>41.496,82</b> | <b>264.706,89</b> |

**COTA PATRONAL - RENUNCIA FISCAL - INSS 2022 - CEI BEM QUERER - JD. BASSOLI**

| MÊS          | BASE DO INSS        | BASE DO INSS<br>13º | TOTAL DAS BASES     | % - INSS          | % - RAT<br>AJUSTADO | % -<br>TERCEIROS | % - TOTAL         |
|--------------|---------------------|---------------------|---------------------|-------------------|---------------------|------------------|-------------------|
|              |                     |                     |                     | 20,00%            | 1,00%               | 4,50%            | 25,50%            |
| JAN          | R\$ 100.700,46      | R\$ 124,89          |                     |                   |                     |                  |                   |
| FEV          | R\$ 106.272,54      |                     |                     |                   |                     |                  |                   |
| MAR          | R\$ 107.634,32      | R\$ 875,47          |                     |                   |                     |                  |                   |
| ABR          | R\$ 104.907,15      | R\$ 374,67          |                     |                   |                     |                  |                   |
| MAI          | R\$ 140.913,13      | R\$ 2.320,58        |                     |                   |                     |                  |                   |
| JUN          | R\$ 121.190,31      | R\$ 828,55          | R\$ 122.018,86      | 24.403,77         | 244,04              | 5.490,85         | 30.138,66         |
| JUL          | R\$ 139.645,65      |                     | R\$ 139.645,65      | 27.929,13         | 279,29              | 6.284,05         | 34.492,48         |
| AGO          | R\$ 122.448,80      | R\$ 967,61          | R\$ 123.416,41      | 24.683,28         | 246,83              | 5.553,74         | 30.483,85         |
| SET          | R\$ 130.637,75      | R\$ 1.242,82        | R\$ 131.880,57      | 26.376,11         | 263,76              | 5.934,63         | 32.574,50         |
| OUT          | R\$ 128.177,37      | R\$ 2.513,29        | R\$ 130.690,66      | 26.138,13         | 261,38              | 5.881,08         | 32.280,59         |
| NOV          | R\$ 132.131,69      |                     | R\$ 132.131,69      | 26.426,34         | 264,26              | 5.945,93         | 32.636,53         |
| DEZ          | R\$ 130.027,39      | R\$ 2.772,31        | R\$ 132.799,70      | 26.559,94         | 265,60              | 5.975,99         | 32.801,53         |
| 13º SAL      | R\$ 119.867,63      |                     | R\$ 119.867,63      | 23.973,53         | 239,74              | 5.394,04         | 29.607,30         |
| <b>TOTAL</b> | <b>1.464.686,56</b> | <b>12.020,19</b>    | <b>1.032.451,17</b> | <b>182.516,71</b> | <b>1.825,17</b>     | <b>41.066,26</b> | <b>255.015,44</b> |

*Handwritten signature*  
 William Howard Binns  
 Contador  
 CRC 288.093



Associação Chance Internacional  
 Notas Explicativas às Demonstrações Financeiras  
 Exercícios findos em 31 de dezembro 2022 e 2021  
 Em reais

**COTA PATRONAL - RENUNCIA FISCAL - INSS 2022 - CEI BEM QUERER - JD. NOVA EUROPA/ONG**

| MÊS          | BASE DO INSS        | BASE DO INSS<br>13º | TOTAL DAS<br>BASES  | % - INSS          | % - RAT<br>AJUSTADO | % -<br>TERCEIROS | % - TOTAL         |
|--------------|---------------------|---------------------|---------------------|-------------------|---------------------|------------------|-------------------|
|              |                     |                     |                     | 20,00%            | 1,00%               | 4,50%            | 25,50%            |
| JAN          | R\$ 40.348,54       |                     |                     |                   |                     |                  |                   |
| FEV          | R\$ 47.043,07       |                     |                     |                   |                     |                  |                   |
| MAR          | R\$ 126.200,42      |                     |                     |                   |                     |                  |                   |
| ABR          | R\$ 147.480,49      | R\$ 125,02          |                     |                   |                     |                  |                   |
| MAI          | R\$ 197.850,97      | R\$ 414,28          |                     |                   |                     |                  |                   |
| JUN          | R\$ 171.347,15      | R\$ 414,28          | R\$ 171.761,43      | 34.352,29         | 343,52              | 7.729,26         | 42.425,07         |
| JUL          | R\$ 169.873,36      | R\$ 1.104,74        | R\$ 170.978,10      | 34.195,62         | 341,96              | 7.694,01         | 42.231,59         |
| AGO          | R\$ 176.822,13      | R\$ 691,15          | R\$ 177.513,28      | 35.502,66         | 355,03              | 7.988,10         | 43.845,78         |
| SET          | R\$ 183.083,57      |                     | R\$ 183.083,57      | 36.616,71         | 366,17              | 8.238,76         | 45.221,64         |
| OUT          | R\$ 184.976,13      |                     | R\$ 184.976,13      | 36.995,23         | 369,95              | 8.323,93         | 45.689,10         |
| NOV          | R\$ 192.661,79      |                     | R\$ 192.661,79      | 38.532,36         | 385,32              | 8.669,78         | 47.587,46         |
| DEZ          | R\$ 188.112,46      | R\$ 6.680,64        | R\$ 194.793,10      | 38.958,62         | 389,59              | 8.765,69         | 48.113,90         |
| 13º SAL      | R\$ 152.260,78      |                     | R\$ 152.260,78      | 30.452,16         | 304,52              | 6.851,74         | 37.608,41         |
| <b>TOTAL</b> | <b>1.825.800,08</b> | <b>9.430,11</b>     | <b>1.428.028,18</b> | <b>255.153,48</b> | <b>2.551,53</b>     | <b>57.409,53</b> | <b>352.722,96</b> |

  
 Wilson Howard Bins  
 Gerente  
 CRC 288078