

ASSOCIAÇÃO CHANCE INTERNACIONAL  
 BALANÇO PATRIMONIAL  
 EXERCÍCIOS FINDOS EM 31 DE DEZEMBRO 2020 E 2019  
 EM REAIS

ATIVO	NOTA	2020	2019
<b>ATIVO CIRCULANTE</b>			
CAIXA E EQUIVALENTES DE CAIXA	3	7.855.310	3.155.133
ADIANTAMENTO DE FÉRIAS		0	222.883
OUTRAS CONTAS A RECEBER	4	16.071	5.108
ESTOQUE	5	88.849	125.956
TRIBUTOS A RECUPERAR		2.179	2.179
ADIANTAMENTO A FORNECEDORES		3.738	6.754
		<b>7.966.148</b>	<b>3.518.013</b>
<b>ATIVO NÃO CIRCULANTE</b>			
IMOBILIZADO	6	20.001	10.036
		<b>20.001</b>	<b>10.036</b>
<b>TOTAL DO ATIVO</b>		<b>7.986.149</b>	<b>3.528.049</b>
<b>PASSIVO</b>			
<b>PASSIVO CIRCULANTE</b>			
FORNECEDORES	7	20.624	80.889
RECURSOS DE PROJETOS EM EXECUÇÃO	8	7.052.897	1.291.563
OBRIGAÇÕES FISCAIS	9	36.157	43.484
OBRIGAÇÕES SOCIAIS E TRABALHISTAS	10	309.766	1.534.092
OUTROS VALORES A PAGAR	11	12.821	24.751
<b>TOTAL DO PASSIVO</b>		<b>7.432.264</b>	<b>2.974.779</b>
<b>PATRIMÔNIO LÍQUIDO</b>			
PATRIMÔNIO SOCIAL	12	556.654	531.666
SUPERÁVIT OU DÉFICIT DO PERÍODO		-2.769	21.604
<b>TOTAL DO PATRIMÔNIO LÍQUIDO</b>		<b>553.884</b>	<b>553.270</b>
<b>TOTAL DO PASSIVO E PATRIMÔNIO LÍQUIDO</b>		<b>7.986.149</b>	<b>3.528.049</b>

\* As notas explicativas são partes integrantes das demonstrações financeiras

RECONHECEMOS A EXATIDÃO DESTA BALANÇO PATRIMONIAL, ENCERRADO EM IMPORTANCIA DE R\$ 7.986.149,00 (SETE MILHOES NOVECENTOS E OITENTA E SEIS MIL CENTO E QUARENTA E NOVEREIS)

\_\_\_\_\_  
 LUIZ FERNANDO FERRARI  
 PRESIDENTE  
 CPF: 060.590.868-99

\_\_\_\_\_  
 WILLIAM HOWARD BINNS  
 C.R.C. 15P255678/O-6  
 CPF: 834.574.616-00

William Howard Binns  
 Contador  
 CRC 255678

ASSOCIAÇÃO CHANCE INTERNACIONAL  
 DEMONSTRAÇÃO DO RESULTADO DO EXERCÍCIO  
 EXERCÍCIOS FINDOS EM 31 DE DEZEMBRO 2020 E 2019  
 EM REAIS

	NOTA	2020	2019
<b>RECEITAS OPERACIONAIS</b>	<b>13</b>	<b>21.857.977</b>	<b>24.001.237</b>
<b>COM RESTRIÇÃO</b>		<b>21.555.778</b>	<b>22.634.665</b>
PROGRAMA (ATIVIDADES) DE EDUCAÇÃO		21.555.778	22.634.665
<b>SEM RESTRIÇÃO</b>		<b>302.199</b>	<b>1.366.572</b>
CONTRIBUIÇÕES E DOAÇÕES VOLUNTÁRIAS		299.479	1.366.572
EVENTOS		2.720	-
<b>CUSTOS E DESPESAS OPERACIONAIS</b>	<b>15</b>	<b>-21.479.713</b>	<b>-23.413.676</b>
<b>COM PROGRAMAS (ATIVIDADES)</b>		<b>-21.479.713</b>	<b>-23.413.676</b>
EDUCAÇÃO		-21.479.713	-23.413.676
<b>RESULTADO BRUTO</b>		<b>378.265</b>	<b>587.561</b>
<b>DESPESAS OPERACIONAIS</b>			
<b>ADMINISTRATIVAS</b>		<b>380.290</b>	<b>-565.510</b>
ALUGUEL		-21.077	-21.315
SERVIÇOS PROFISSIONAIS CONTRATADOS		-170.058	-168.985
MATERIAIS DE LIMPEZA		-88.184	-178.060
EVENTOS		0	-48.245
SERVIÇOS GERAIS		-19.628	-21.698
DEPRECIACÃO		-1047	-726
OUTRAS DESPESAS OPERACIONAIS		-80.297	-126.481
<b>SUPERÁVIT/DÉFICIT ANTES DO RESULTADO FINANCEIRO</b>		<b>-2.025</b>	<b>22.052</b>
<b>RESULTADO FINANCEIRO LÍQUIDO</b>	<b>16</b>	<b>-744</b>	<b>-448</b>
RECEITAS FINANCEIRAS		363	739
DESPESAS FINANCEIRAS		-1.108	-1.186
<b>SUPERÁVIT/DÉFICIT DO PERÍODO</b>		<b>-2.769</b>	<b>21.604</b>

\* As notas explicativas são partes integrantes das demonstrações financeiras


LUIZ FERNANDO RIBARARI  
 PRESIDENTE  
 CPF: 060.590.388-99


WILLIAM HOWARD BINNS  
 C.R.C. 1SP255678/O-6  
 CPF: 834.574.616-00

William Howard Binns  
 Contador  
 CRC 255678

ASSOCIAÇÃO CHANCE INTERNACIONAL  
 DEMONSTRAÇÃO DOS FLUXOS DE CAIXA  
 EXERCÍCIOS FINDOS EM 31 DE DEZEMBRO 2020 E 2019  
 EM REAIS

	2020	2019
<b>FLUXO DE CAIXA DAS ATIVIDADES OPERACIONAIS</b>		
<b>SUPERÁVIT / DÉFICIT DO EXERCÍCIO</b>	-2.769	21.604
<b>AJUSTES DO DÉFICIT LÍQUIDO</b>		
DEPRECIÇÃO E AMORTIZAÇÃO	1.047	1.392
AJUSTE DE EXERCÍCIOS ANTERIORES	4.412	473.424
<b>SUPERÁVIT / DÉFICIT AJUSTADO</b>	<b>2.689</b>	<b>496.420</b>
<b>VARIAÇÕES NOS ATIVOS E PASSIVOS OPERACIONAIS</b>		
ADIANTAMENTO DE FÉRIAS	222.883	-167.150
OUTRAS CONTAS A RECEBER	-10.964	-5.108
ESTOQUE	37.107	-125.956
TRIBUTOS A RECUPERAR	-	-2.179
ADIANTAMENTO A FORNECEDORES	3.016	-6.754
FORNECEDORES	-60.266	39.392
EMPRÉSTIMOS	-	-1.001
RECURSOS DE CONVÊNIO EM EXECUÇÃO	5.761.334	225.198
OBRIGAÇÕES FISCAIS	-7.327	22.701
OBRIGAÇÕES SOCIAIS E TRABALHISTAS	-1.224.326	-547,561
OUTROS VALORES A PAGAR	-11.930	30.206
DOAÇÕES RECEBIDAS - ATIVO FIXO	-7.060	-
<b>CAIXA CONSUMIDO NAS OPERAÇÕES</b>	<b>4.705.156</b>	<b>-41.791</b>
<b>FLUXO DE CAIXA DAS ATIVIDADES DE FINANCIAMENTOS</b>		
COMPRA DE ATIVO IMOBILIZADO	-4.979	-
<b>CAIXA APLICADO NAS ATIVIDADES DE FINANCIAMENTOS</b>	<b>-4.979</b>	<b>-</b>
<b>AUMENTO (REDUÇÃO) DE CAIXA E EQUIVALENTES DE CAIXA, LÍQUIDOS</b>		
CAIXA E EQUIV. DE CAIXA NO INÍCIO DO PERÍODO	4.700.177	-41.791
CAIXA E EQUIV. DE CAIXA NO FIM DO PERÍODO	3.155.133	3.196.924
CAIXA E EQUIV. DE CAIXA NO FIM DO PERÍODO	7.855.310	3.155.133
VARIAÇÃO NO CAIXA E EQUIVALENTE DE CAIXA	4.700.177	-41.791

  
 LUIZ FERNANDO FERRARI  
 PRESIDENTE  
 CPF: 060.590.368-99

  
 WILLIAM HOWARD BINNS  
 C.R.C. 15P255678/O-6  
 CPF: 834.574.616-00


William Howard Binns  
 Contador  
 CRC 255678

ASSOCIAÇÃO CHANCE INTERNACIONAL  
 DEMONSTRAÇÃO DAS MUTAÇÕES NO PATRIMÔNIO LÍQUIDO  
 EXERCÍCIOS FINDOS EM 31 DE DEZEMBRO 2020 E 2019  
 EM REAIS

EM 31 DE DEZEMBRO 2018  
 SUPERÁVIT DO PERÍODO  
 AJUSTE DOS EXERCÍCIOS ANTERIORES  
 INCORPORAÇÃO DO DÉFICIT  
 EM 31 DE DEZEMBRO DE 2019  
 DÉFICIT DO PERÍODO  
 AJUSTE DOS EXERCÍCIOS ANTERIORES  
 INCORPORAÇÃO DO SUPERÁVIT  
 EM 31 DE DEZEMBRO DE 2020

PATRIMÔNIO SOCIAL	SUPERÁVIT OU DÉFICIT DO EXERCÍCIO	TOTAL DO PATRIMÔNIO LÍQUIDO
400.105	-345.163	54.942
-	21.604	21.604
476.724	0	476.724
-345.163	345.163	-
<b>531.666</b>	<b>21.604</b>	<b>553.270</b>
-	-2.769	-2.769
3.384	-	3.384
21.604	-21.604	-
<b>556.654</b>	<b>-2.769</b>	<b>553.884</b>

  
 LUIZ FERNANDO FERRARI  
 PRESIDENTE  
 CPF: 060.590.968-99

  
 William Howard Binns  
 Contador  
 CRC 255678  
 WILLIAM HOWARD BINNS  
 C.R.C. 1SP255678/O-6  
 CPF: 834.574.616-00

## 1. Contexto Operacional

A Associação Chance Internacional é uma organização não governamental, que tem por finalidade:

- a) Ajudar crianças e adolescentes necessitados, sem distinção de raça, cor, religião ou posição política, promovendo o seu bem-estar e desenvolvimento;
- b) Amparar, reabilitar e promover em todo o território nacional crianças e adolescentes carentes, destituídas de recursos ou em situação de risco, junto à família e comunidade, crianças órfãs e/ou abandonadas, independentemente de sua condição social, racial, política ou religiosa, tendo em vista o seu bem-estar e desenvolvimento integral;
- c) Desenvolver atividades de assistência à criança e adolescente, prioritariamente, nas áreas de educação formal e não formal, saúde, nutrição, serviço social, esporte, recreação, lazer, desenvolvimento sócio artístico e cultural e de prevenção da marginalização infanto juvenil, educação para o trabalho, desenvolvimento familiar e comunitário, educação para a cidadania e educação e defesa do meio ambiente; Prestar socorro e ajuda a crianças, adolescentes, famílias e comunidades vítimas de calamidades, desastres e flagelos;
- d) Organizar e promover programas e campanhas de levantamento de fundos, doações e legados financeiros ou materiais de procedência nacional ou estrangeira, para implantação e patrocínio de programas de assistência à criança e ao adolescente, bem como pela contribuição financeira, material ou de serviço voluntário de seus associados ou pessoas interessadas;
- e) Organizar e dirigir o trabalho de voluntários de toda e qualquer pessoa de boa vontade, de origem nacional ou estrangeira, que deseja colaborar para o cumprimento dos objetivos da CHANCE, observando-se as normas e as exigências da legislação vigente;
- f) Patrocinar ou ajudar no sustento financeiro e/ou na orientação técnica de instituições, programas e projetos de assistência social;

ny li

Associação Chance Internacional  
Notas Explicativas às Demonstrações Financeiras  
Exercícios findos em 31 de dezembro 2020 e 2019  
Em reais

## 2. Principais Diretrizes Contábeis

Na preparação de suas demonstrações financeiras, a entidade adotou a NBC TG 1000 - Contabilidade para Pequenas e Médias Empresas com observância às disposições da Resolução 1.409/2012 (ITG 2002) a partir do ano de 2016.

### a) Apuração do Superávit/Déficit

O superávit é apurado pelo regime de competência. O valor do superávit ou déficit do exercício é registrado na conta Superávit ou Déficit do Exercício, enquanto não aprovado em assembleia pelo Conselho de Administração. Após aprovação, realiza-se a transferência para a conta Patrimônio Social.

### b) Ativo e Passivo Circulante e Não - Circulante

Os ativos e passivos circulantes são assim classificados quando se espera realizá-lo ou consumi-lo dentro de 12 meses após o período de divulgação, já os ativos e passivos não circulantes são assim classificados quando sua realização ocorrer após 12 meses do período de divulgação.

### c) Ativo Imobilizado

Demonstrado ao custo de aquisição ou formação. A depreciação de bens do imobilizado é calculada pelo método linear, de acordo com a vida útil determinada pela legislação fiscal brasileira, conforme nota explicativa n° 07.

### d) Patrimônio Líquido

Demonstrados por valores conhecidos ou calculáveis, modificados, pelo resultado auferido no exercício social.

### e) Subvenções Governamentais e Convênios

O recebimento efetivo das Subvenções Governamentais e Convênios são contabilizados em contas do passivo circulante e as receitas de subvenção são reconhecidas no momento da realização dos projetos a elas vinculadas, cuja validação ocorre após a prestação de contas ao órgão público.

### f) Uso de Estimativas Contábeis

Na elaboração das demonstrações contábeis, o uso de estimativas é requerido para contabilizar certos ativos e passivos, tais como, provisões trabalhistas, cujos resultados reais podem ser diferentes dessas estimativas.

M K

Associação Chance Internacional  
Notas Explicativas às Demonstrações Financeiras  
Exercícios findos em 31 de dezembro 2020 e 2019  
Em reais

### 3. Caixa e Equivalentes de Caixa

O caixa abrange numerário em espécie e contas bancárias disponíveis. Equivalentes de Caixa são investimentos de curto prazo, com vencimentos originais de noventa dias ou menos, constituídos de títulos de alta liquidez, prontamente conversíveis em caixa e com riscos insignificantes de mudança de valor, sendo demonstrados pelo custo acrescido dos rendimentos auferidos até a data de encerramento dos balanços apresentados e não superam o valor de mercado.

Descrição	2020	2019
<b>Sem Restrição</b>		
Banco c/Movimento	-	2.873
Aplicações Financeiras	10.370	23.035
<b>Com Restrição</b>		
Banco c/ Movimento	-	-
Aplicações Financeiras	7.844.941	3.129.225
<b>Total</b>	<b>7.855.310</b>	<b>3.155.133</b>

\*Os recursos com restrição referem-se a convênios firmados junto ao poder público, cuja aplicação possui propósito e destinação específica.

### 4. Outras Contas a Receber

Os valores aqui compreendidos referem-se a empréstimos concedidos a funcionários da Associação, em caráter esporádico e sob avaliação da administração.

### 5. Estoque

Os valores de estoque são representados pelos seus materiais pedagógicos e materiais de limpeza, conforme apresentado abaixo:

Descrição	2020	2019
Materiais pedagógicos	38.699	68.882
Materiais de Limpeza	50.151	57.073
<b>Total</b>	<b>88.849</b>	<b>125.956</b>

my h

Associação Chance Internacional  
 Notas Explicativas às Demonstrações Financeiras  
 Exercícios findos em 31 de dezembro 2020 e 2019  
 Em reais

## 6. Ativo Imobilizado

Os bens imobilizados da entidade são compostos conforme abaixo:

Descrição	Móveis e Utensílio	Equipamentos de Processamentos de dados	Total
Saldos em 31 de dezembro de 2018	8.128	-	8.128
Ajustes de exercício anterior	3.300	-	3.300
Depreciações	(1.392)	-	(1.392)
Saldos em 31 de dezembro de 2019	10.036	-	10.036
Aquisições / Doações	6.160	5.879	12.039
Baixas	(1.028)	-	(1.028)
Depreciações	(918)	(128)	(1.047)
Saldos em 31 de dezembro de 2020	14.250	5.751	20.001

\*Os demais ativos utilizados nas unidades educacionais são cedidos pela Prefeitura Municipal de Campinas por meio de comodato.

## 7. Fornecedores

O grupo de fornecedores está constituído de dívidas contraídas pela entidade para fornecimento de materiais e serviços com o objetivo de manter e subsidiar as atividades realizadas pela Associação.

## 8. Recursos de Convênios em Execução

A Associação mantém Contratos de Gestão, firmados junto a Prefeitura Municipal de Campinas, que ainda estavam em fase de execução e aplicação dos recursos em 31/12/2020. Os saldos aqui apresentados advêm dos repasses municipais totais do período (estabelecidos nos documentos supracitados), subtraídos das despesas incorridas nos projetos educacionais.

Unidade / Projeto	Convênios a Executar	Despesas Empenhadas	Saldo Líquido A Executar
CEI Profª Amélia P. Palermo	305.231	(32.172)	273.059
CEI Profª Elenice Ap. de M. Ferrari	625.152	(25.023)	600.129
CEI Rubem Alves	695.094	(52.098)	642.997
CEI Drª Zilda Arns	574.049	24.835	598.884
CEI Gov. Eduardo H. A. Campos	703.444	(96.326)	607.117
CEI Conceição A. M. Ferreiro Gironde	584.806	(177.944)	406.862
CEI Prof. José Aristodemo Pinotti	1.232.740	(144.607)	1.088.133
CEI Wandir J. da Costa Dias	773.421	(130.588)	642.833
CEI Prof. Milton Santos	568.345	85.683	654.027
CEI Antônio Vieira de Oliveira	630.153	(116.194)	513.959
CEI Bem Querere San Martin	1.133.461	(108.565)	1.024.896
Total	7.825.896	(772.999)	7.052.897

\* despesas empenhadas referem-se a despesas incorridas e que não foram pagas até 31 de dezembro de 2020.

*Handwritten signature and initials*



### 9. Obrigações Fiscais

Constitui-se de impostos retidos sobre serviços e bens adquiridos pela associação em atendimento às necessidades operacionais dos centros educacionais e da Associação:

Descrição	2020	2019
ISS a Recolher	4.431	4.680
IRRF a Recolher	31.685	37.963
PIS, CoFINS, CSLL a Recolher	41	841
Total	36.157	43.484

### 10. Obrigações Sociais e Trabalhistas

Constitui-se de salários, provisões, encargos sociais, impostos e contribuições incidentes sobre as verbas trabalhistas, detalhados abaixo:

Descrição	2020	2019
Salários a Pagar	30.122	-
INSS a Recolher	228.157	346.199
FGTS a Recolher	3.256	108.386
PIS sobre Folha a Recolher	12.322	19.216
Provisão de Férias	24.081	784.325
INSS sobre Férias	6.261	205.899
FGTS sobre Férias	1.926	62.032
PIS sobre Férias	241	7.844
Outros Encargos e Contribuições	3.399	190
Total	309.766	1.534.092

### 11. Outros valores a pagar

Os valores aqui compreendidos referem-se ao contas a pagar de vale transporte Transurc e Bus Mais, título de capitalização e aos cheques a compensar com as demais entidades.

my h

Associação Chance Internacional  
Notas Explicativas às Demonstrações Financeiras  
Exercícios findos em 31 de dezembro 2020 e 2019  
Em reais

## 12. Patrimônio Social

O Patrimônio Social da Associação é composto dos bens de constituição da entidade e, ano a ano, os Déficits ou Superávits apurados no resultado também são acrescidos.

## 13. Receitas

Abaixo detalhadas conforme natureza:

Descrição	2020	2019
<b>Com Restrição</b>		
Atividades de Educação		
Convênios Prefeitura Municipal de Campinas	21.555.778	22.634.665
<b>Sem Restrição</b>		
Eventos		
Festas e Jantares	2.720	-
Contribuições e Doações Voluntárias		
Contribuições e Doações	62.213	146.572
Doações Alimentos PMC/CEASA	237.266	1.220.001
<b>Total</b>	<b>21.857.977</b>	<b>24.001.237</b>

*Os alimentos fornecidos pela Associação aos alunos dos Centros Educacionais são fornecidos pelo CEASA Campinas, que possui acordo de fornecimento junto à Prefeitura Municipal de Campinas.*

## 14. Aplicação de Recursos

Os recursos da entidade foram aplicados em suas finalidades institucionais, em conformidade com seu Estatuto Social, demonstrados pelas suas Despesas.

my f

Associação Chance Internacional  
 Notas Explicativas às Demonstrações Financeiras  
 Exercícios findos em 31 de dezembro 2020 e 2019  
 Em reais

**15. Custos e despesas por natureza**

Custos e despesas detalhados conforme natureza:

Descrição	2020	2019
Material de limpeza	88.184	178.060
Contratação de serviços profissionais	170.058	168.985
Escritório	23.581	38.202
Aluguéis	21.077	21.315
Eventos	-	48.245
Manutenção	31.702	43.358
Outros	31.111	50.394
Depreciação	-	726
Locação de equipamentos	14.577	16.225
Encargos Sociais	5.413.480	4.985.456
Salários e ordenados	14.172.677	13.633.957
Alimentação	1.514.552	3.010.744
Transporte	60.739	336.986
Doações Alimentos PMC/CEASA	237.266	1.220.001
Materiais Pedagógicos	80.998	226.532
<b>Total</b>	<b>21.860.002</b>	<b>23.979.186</b>
Custos	21.479.713	23.413.676
Despesas Administrativas	380.290	565.510
<b>Total</b>	<b>21.860.002</b>	<b>23.979.186</b>

\*Os alimentos fornecidos pela Associação aos alunos dos Centros Educacionais são fornecidos pelo CEASA Campinas, que possui acordo de fornecimento junto à Prefeitura Municipal de Campinas.

**16. Resultado Financeiro**

Abaixo detalhado conforme natureza:

Descrição	2020	2019
Receitas Financeiras		
Sem Restrição		
Rendimentos de Aplicação Financeira	363	739
Despesas Financeiras		
Tarifas Bancárias	(1.108)	(1.186)
<b>Resultado Financeiro Líquido</b>	<b>(744)</b>	<b>(448)</b>

Handwritten marks: "L" and "M" (or similar) next to the financial result table.

Associação Chance Internacional  
Notas Explicativas às Demonstrações Financeiras  
Exercícios findos em 31 de dezembro 2020 e 2019  
Em reais

#### **17. Dirigentes e Conselheiros**

Os diretores e conselheiros não percebem remuneração, vantagens ou benefícios de qualquer forma ou título como retribuição aos serviços prestados.

#### **18. Cobertura de Seguros**

Para atender as medidas preventivas, adotadas permanentemente, a Prefeitura Municipal de Campinas efetua a contratação de seguros em valores considerados suficientes para cobertura de eventuais sinistros nos Centros Educacionais sob gestão da Associação Chance Internacional.

#### **19. Eventos subsequentes**

Diante da atual pandemia decorrente da propagação do Coronavírus, reconhecida pela Organização Mundial de Saúde (OMS) e que afeta a economia do nosso país e do mundo, a entidade informa que segue as medidas determinadas pelo Ministério da Saúde e as orientações da Secretaria Municipal de Educação da Prefeitura de Campinas (SME-PMC).

Em adicional, a Associação CHANCE Internacional está atenta aos desdobramentos causados pela pandemia com o objetivo de mitigar possíveis impactos em seus programas e continuidade de suas atividades.

my li